













ICDL - Édition d'images - Photoshop

	Durée	2 Jours - (16 Heures)		Modalité d'accès	Les inscriptions à cette formation doivent se faire en nous contactant par téléphone au 01 34 25 80 37 par mail à contact@pyramidia.fr ou via notre formulaire de contact .
	Pré-requis	Etre familiarisé avec l'environnement Windows ou équivalent		Date	Voir convention
	Public	Toute personne souhaitant acquérir et valider ses compétences par une certification officielle, Maquettiste, opérateur Pao, graphiste, illustrateur, photographe...		Lieu	Voir convention
	Intervenants	Formateur expert sur Adobe Photoshop		Délai d'accès	Définir avec l'entreprise
	Nb participants	1 à 5		Accessibilité	L'organisme de formation étudiera l'adaptation des moyens de la prestation pour les personnes en situation de handicap
	Prix	Voir convention		Obligations réglementaires	Aucune

Méthode pédagogique :

Chaque apport théorique est suivi d'une phase de mise en pratique à travers des exercices appropriés ou de projet « métier » en relation avec l'activité du stagiaire. Mise en application des savoirs faire et techniques apprises.

Outil pédagogique :

Supports papiers

Évaluation :

Exercices de validation en continu et des appréciations tout au long de la formation : une note en pourcentage avec grille d'évaluation d'entrée et de sortie + Evaluation de la

satisfaction du stagiaire par un questionnaire.

Examen ICDL* - code attribué au Répertoire spécifique : RS6561.

Nom du certificateur : EURO APTITUDES - Date d'enregistrement de la certification : 27/03/2024 - Date d'échéance de l'enregistrement : 27/03/2026.

Validation :

Passage de la certification, certificat de réussite dès 75% de résultats obtenus. En deçà, remise d'une attestation avec le pourcentage.

OBJECTIF

Acquérir les bases essentielles de Photoshop pour redimensionner, recadrer, retoucher les couleurs et les imperfections de vos photos

PROGRAMME

JOUR 1 :

Premiers pas

- L'interface et les outils
- Ouvrir, fermer, ranger les palettes, mémoriser vos espaces de travail.

Choisir la résolution et les modes colorimétriques

- Comprendre l'importance des modes colorimétriques, des résolutions d'images utilisées pour l'impression, le web ou les diaporamas et leurs formats d'enregistrement optimal.

Cadrer, adapter la taille de l'image avec Photoshop

- Recadrer, redresser, agrandir la zone de travail
- Préparer une image pour le web

Détourer vos images

- Détourer, additionner, soustraire, mémoriser vos sélections flottantes.
- Le rayon d'analyse et la décontamination de la couleur de détourage
- Détourer des images à contours nets pour l'impression avec un tracé vectoriel
- Importer vos images dans les applications Web ou Print pour visionner le détourage

JOUR 2 :

Réparer vos images

- Dupliquer, supprimer les imperfections avec outils tampon et correcteur
- Supprimer une portion d'image avec analyse de contenu manquant
- Création de motifs simples et utilisation de l'outil tampon de motif
- Utiliser des filtres pro pour adoucir, renforcer vos images

Corriger la chromie (les bases)

- Corriger la tonalité, la saturation, ajuster les couleurs des images
- Utiliser les pinceaux de correction de chromie
- Remplacer une couleur, un élément par pages de couleurs

*Le PCIE (Passeport de Compétences Informatique Européen) est le standard mondial de la validation des compétences de base en informatique. La certification PCIE, ou ECDL (European Computer Driving Licence) dans le reste du monde, représente plus de 15 millions de candidats, 24 000 centres de test habilités, est utilisée par des milliers

d'entreprises, et bénéficie du soutien actif des Institutions et des Ministères (Education, Emploi, Industrie,...). Il est administré au niveau international par la Fondation ECDL.